

Ferias asociadas a AFECH
Semana del 13 al 19 de Junio 2022

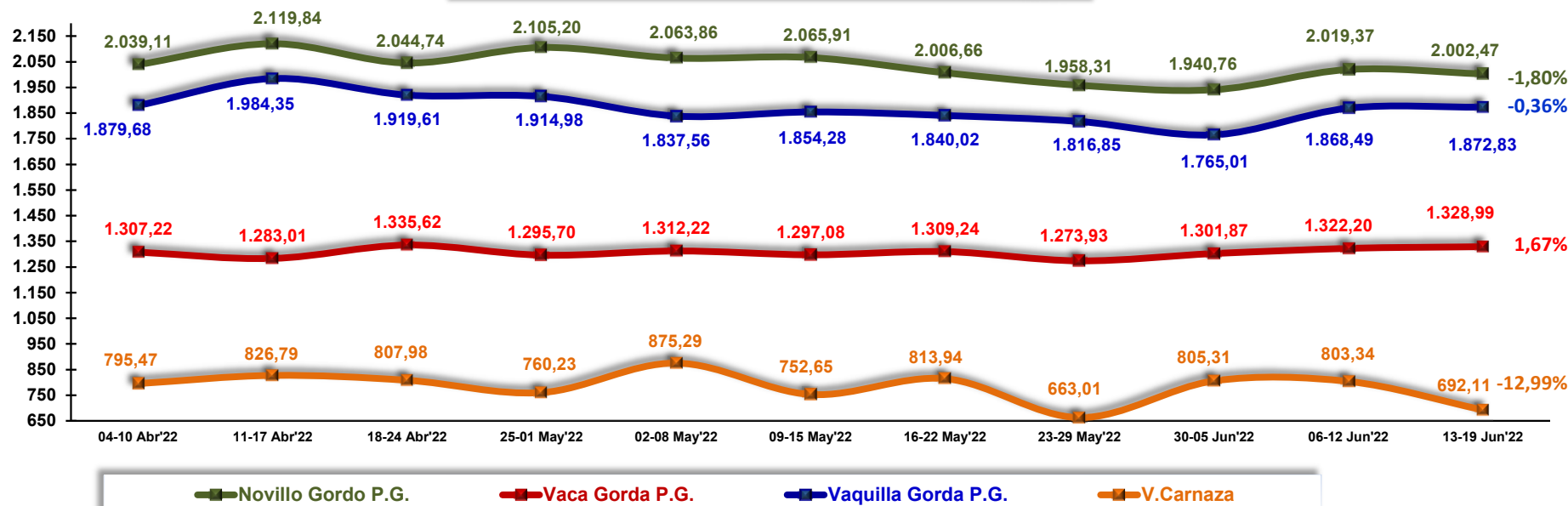


Región		Nov.Gordo	Nov.Eng.	V.Gorda	V.Eng.	V.Carnaza	Vaq.Gorda	Vaq.Eng.	Terneros	Terneras	Caballos	Toros	Bueyes	Cerdos	Var.G. Mayor
V Región	P.G. 2022	0,00	0,00	0,00	0,00	0,00	0,00	0,00	0,00	0,00	0,00	0,00	0,00	0,00	
	P.G. 2021	0,00	0,00	0,00	0,00	0,00	0,00	0,00	0,00	0,00	0,00	0,00	0,00	0,00	
	Var%	0,00%	0,00%	0,00%	0,00%	0,00%	0,00%	0,00%	0,00%	0,00%	0,00%	0,00%	0,00%	0,00%	0,00%
	N°Cab. 22	0	0	0	0	0	0	0	0	0	0	0	0	0	0
	N°Cab. 21	0	0	0	0	0	0	0	0	0	0	0	0	0	0
Var% cab.	0,00%	0,00%	0,00%	0,00%	0,00%	0,00%	0,00%	0,00%	0,00%	0,00%	0,00%	0,00%	0,00%	0,00%	0,00%
Región Metropolitana	P.G. 2022	1.845,00	1.523,00	1.364,00	1.024,00	0,00	1.576,00	1.360,00	1.662,00	1.510,00	1.130,00	1.592,68	0,00	986,00	
	P.G. 2021	1.938,00	1.609,24	1.201,00	1.106,00	0,00	1.781,00	1.551,00	1.573,00	1.447,00	1.070,00	1.362,00	0,00	1.615,02	
	Var%	-4,80%	-5,36%	13,57%	-7,41%	0,00%	-11,51%	-12,31%	5,66%	4,35%	5,61%	16,94%	0,00%	-38,95%	
	N°Cab. 22	120	119	63	32	0	25	16	103	32	7	5	0	79	
	N°Cab. 21	164	11	87	27	0	80	49	36	18	35	10	0	3	
Var% cab.	-26,83%	981,82%	-27,59%	18,52%	0,00%	-68,75%	-67,35%	186,11%	77,78%	-80,00%	-50,00%	0,00%	2.533,33%	0,97%	
VI Región	P.G. 2022	0,00	0,00	0,00	0,00	0,00	0,00	0,00	0,00	0,00	0,00	0,00	0,00	0,00	
	P.G. 2021	0,00	0,00	0,00	0,00	0,00	0,00	0,00	0,00	0,00	0,00	0,00	0,00	0,00	
	Var% cab.	0,00%	0,00%	0,00%	0,00%	0,00%	0,00%	0,00%	0,00%	0,00%	0,00%	0,00%	0,00%	0,00%	0,00%
	N°Cab. 22	0	0	0	0	0	0	0	0	0	0	0	0	0	
	N°Cab. 21	0	0	0	0	0	0	0	0	0	0	0	0	0	
Var% cab.	0,00%	0,00%	0,00%	0,00%	0,00%	0,00%	0,00%	0,00%	0,00%	0,00%	0,00%	0,00%	0,00%	0,00%	0,00%
VII Región	P.G. 2022	2.093,76	1.789,01	1.335,09	804,01	0,00	1.792,72	1.519,44	1.812,45	1.511,35	1.300,00	1.767,61	1.092,97	961,18	
	P.G. 2021	2.028,82	1.656,60	1.126,02	838,34	0,00	1.750,00	1.469,44	1.690,86	1.427,88	1.000,00	1.477,44	1.376,70	1.765,63	
	Var%	3,20%	7,99%	18,57%	-4,09%	0,00%	2,44%	3,40%	7,19%	5,85%	30,00%	19,64%	-20,61%	-45,56%	
	N°Cab. 22	583	177	174	46	0	169	72	265	124	2	31	5	56	
	N°Cab. 21	578	192	229	82	0	131	114	198	83	12	36	2	26	
Var% cab.	0,87%	-7,81%	-24,02%	-43,90%	0,00%	29,01%	-36,84%	33,84%	49,40%	-83,33%	-13,89%	150,00%	115,38%	-0,54%	
VIII Región	P.G. 2022	2.078,55	1.883,11	1.249,43	1.101,28	0,00	1.942,90	1.488,45	1.960,35	1.636,33	1.123,00	1.396,64	1.211,00	1.483,00	
	P.G. 2021	1.930,36	1.553,62	1.058,62	877,74	0,00	1.745,24	1.357,74	1.612,35	1.402,75	1.128,32	1.221,05	1.000,81	1.957,00	
	Var%	7,68%	21,21%	18,02%	25,47%	0,00%	11,33%	9,63%	21,58%	16,65%	-0,47%	14,38%	21,00%	-24,22%	
	N°Cab. 22	143	142	131	111	0	124	93	200	84	135	12	6	54	
	N°Cab. 21	287	329	131	121	0	125	100	240	192	121	25	18	16	
Var% cab.	-50,17%	-56,84%	0,00%	-8,26%	0,00%	-0,80%	-7,00%	-16,67%	-56,25%	11,57%	-52,00%	-66,67%	237,50%	-30,08%	
IX Región	P.G. 2022	2.121,26	1.968,71	1.384,93	1.126,92	730,77	2.049,14	1.720,34	1.994,56	1.801,32	1.176,15	1.491,62	1.329,11	1.306,60	
	P.G. 2021	1.996,65	1.730,62	1.157,57	932,14	775,21	1.948,68	1.582,23	1.854,73	1.653,16	1.149,07	1.211,83	1.047,49	1.412,07	
	Var%	6,24%	13,76%	19,64%	20,90%	-5,73%	5,16%	8,73%	7,54%	8,96%	2,36%	23,09%	26,88%	-7,47%	
	N°Cab. 22	208	405	578	201	8	524	340	754	348	122	57	91	260	
	N°Cab. 21	209	451	610	324	10	372	227	786	468	101	74	137	195	
Var% cab.	-0,48%	-10,20%	-5,25%	-37,96%	-20,00%	40,86%	49,78%	-4,07%	-25,64%	20,79%	-22,97%	-33,58%	33,33%	-3,53%	
XIV Región	P.G. 2022	1.677,62	1.594,14	1.270,28	1.023,98	682,28	1.680,92	1.439,26	1.641,24	1.450,33	1.000,00	1.204,51	1.228,80	1.912,82	
	P.G. 2021	1.664,04	1.668,89	1.152,50	929,43	784,50	1.620,71	1.369,64	1.567,04	1.505,17	887,26	1.086,69	1.045,70	1.150,00	
	Var%	0,82%	-4,48%	10,22%	10,17%	-13,03%	3,72%	5,08%	4,74%	-3,64%	12,71%	10,84%	17,51%	66,33%	
	N°Cab. 22	55	150	170	52	31	136	72	667	206	1	11	23	47	
	N°Cab. 21	7	138	248	42	31	84	53	282	138	3	15	9	2	
Var% cab.	685,71%	8,70%	-31,45%	23,81%	0,00%	61,90%	35,85%	136,52%	49,28%	-66,67%	-26,67%	155,56%	2.250,00%	49,90%	
X Región	P.G. 2022	1.844,91	1.650,29	1.325,01	1.083,42	691,65	1.724,96	1.492,81	1.464,43	1.589,77	1.006,95	1.328,50	1.172,39	1.553,39	
	P.G. 2021	1.850,48	1.691,32	1.126,28	911,99	776,85	1.683,05	1.394,71	1.587,07	1.435,00	942,89	1.120,80	993,79	2.039,86	
	Var%	-0,30%	-2,43%	17,64%	18,80%	-10,97%	2,49%	7,03%	-7,73%	10,79%	6,79%	18,53%	17,97%	-23,85%	
	N°Cab. 22	333	276	949	156	64	431	356	984	370	38	47	34	77	
	N°Cab. 21	381	712	1.498	271	169	833	397	1.488	465	16	57	54	50	
Var% cab.	-12,60%	-61,24%	-36,65%	-42,44%	-62,13%	-48,26%	-10,33%	-33,87%	-20,43%	137,50%	-17,54%	-37,04%	54,00%	-36,32%	
XI Región	P.G. 2022	1.777,00	1.707,00	1.208,00	1.068,50	0,00	1.837,00	1.474,00	1.790,00	1.572,00	1.004,70	1.210,33	0,00	0,00	
	P.G. 2021	1.424,00	1.347,00	883,00	667,00	0,00	1.496,00	1.196,00	1.449,00	1.264,00	640,00	914,93	0,00	0,00	
	Var%	24,79%	26,73%	36,81%	60,19%	0,00%	22,79%	23,24%	23,53%	24,37%	56,98%	32,29%	0,00%	0,00%	
	N°Cab. 22	15	45	98	10	0	74	12	133	35	2	6	0	0	
	N°Cab. 21	31	39	92	15	0	82	30	206	90	1	25	0	0	
Var% cab.	-51,61%	15,38%	6,52%	-33,33%	0,00%	-9,76%	-60,00%	-35,44%	-61,11%	100,00%	-76,00%	0,00%	0,00%	-29,62%	
Total Nacional AFECH A.G.	P.G. 2022	2.002,47	1.780,43	1.328,99	1.074,16	692,11	1.872,83	1.569,74	1.724,51	1.625,69	1.130,39	1.460,39	1.268,01	1.231,74	
	P.G. 2021	1.946,20	1.665,03	1.126,37	909,35	777,91	1.748,14	1.445,09	1.652,79	1.499,98	1.108,83	1.196,05	1.033,13	1.533,26	
	Var%	2,89%	6,93%	17,99%	18,12%	-11,03%	7,13%	8,63%	4,34%	8,38%	1,94%	22,10%	22,73%	-19,67%	
	N°Cab. 22	1.457	1.314	2.163	608	103	1.483	961	3.106	1.199	307	169	159	573	
	N°Cab. 21	1.657	1.872	2.895	882	210	1.707	970	3.236	1.454	289	242	220	292	
Var% cab.	-12,07%	-29,81%	-25,28%	-31,07%	-50,95%	-13,12%	-0,93%	-4,02%	-17,54%	6,23%	-30,17%	-27,73%	96,23%	-16,66%	

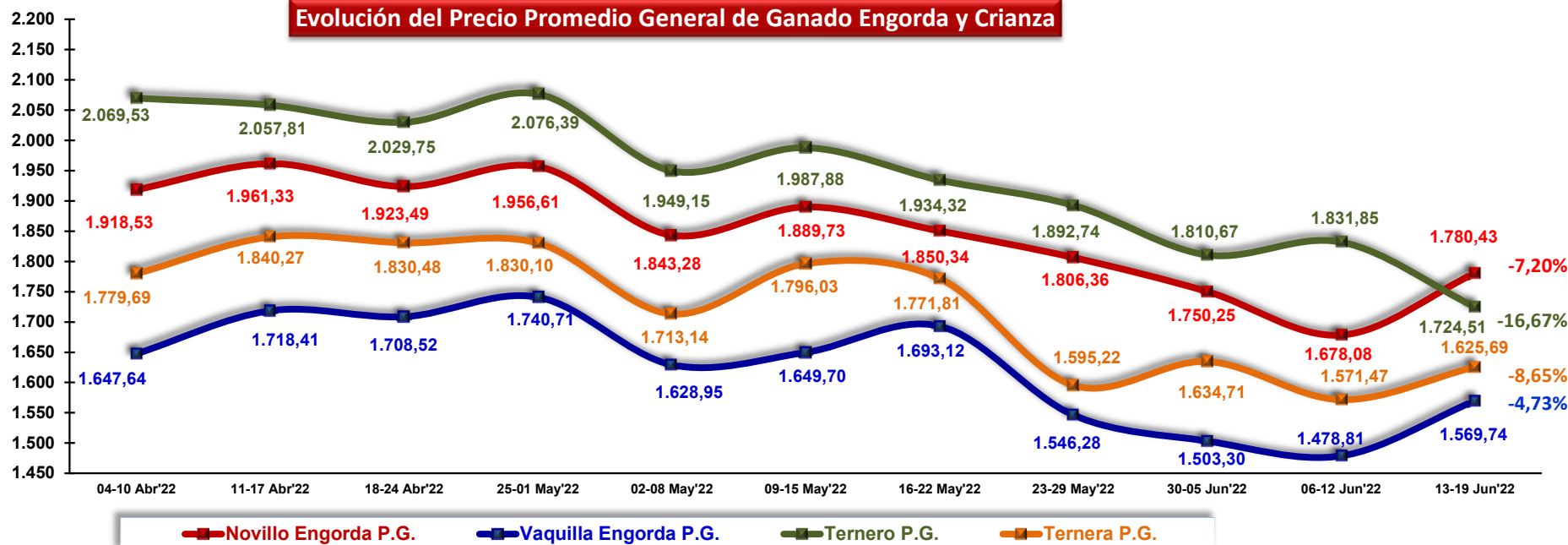
Informe elaborado por AFECH A.G. en base a las listas de precios de las Empresas Asociadas. (Semana del 14 al 20 de Junio de 2021)



Evolución del Precio Promedio General de Ganado Faena



Evolución del Precio Promedio General de Ganado Engorda y Crianza



El Porcentaje corresponde a la variación entre la primera y última semana considerada en el gráfico.
 Informe elaborado por AFECH A.G. en base a las listas de precios de las empresas asociadas.

Ferías asociadas a AFECH
Acumulado al 19 de Junio de 2022 v/s Acumulado al 20 de Junio de 2021

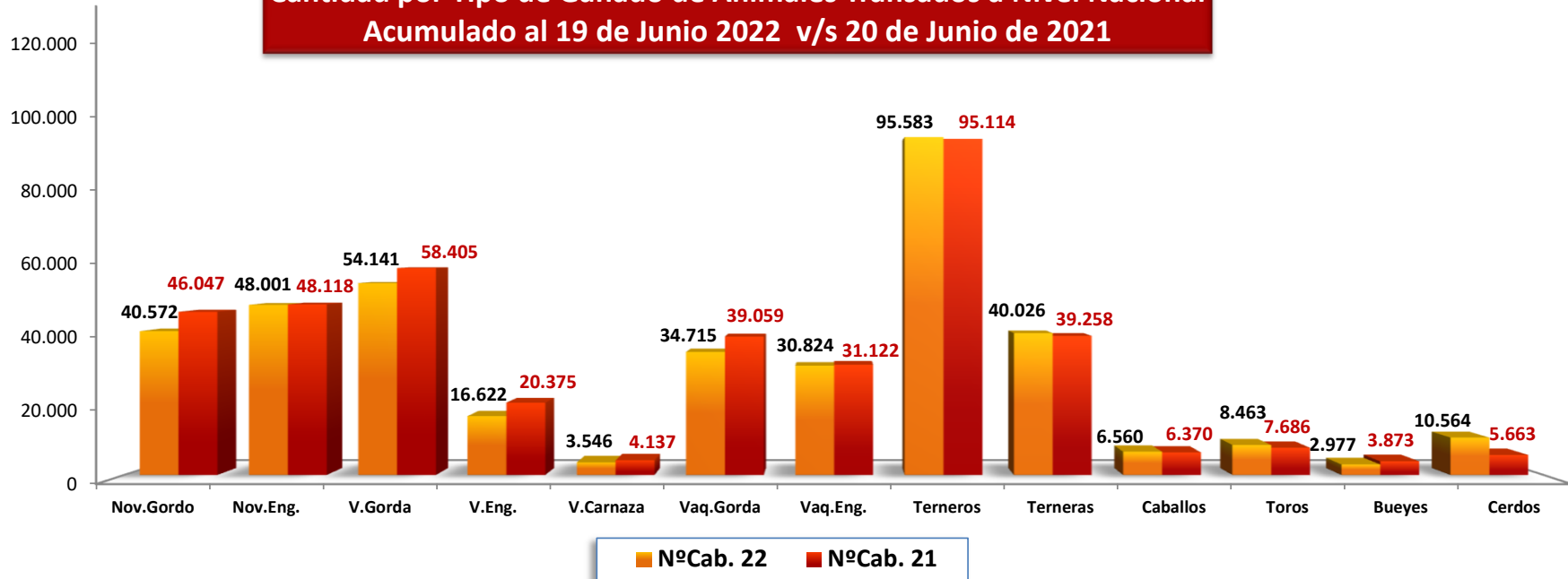


Región		Nov.Gordo	Nov.Eng.	V.Gorda	V.Eng.	V.Carnaza	Vaq.Gorda	Vaq.Eng.	Terneros	Terneras	Caballos	Toros	Bueyes	Cerdos	Var. G. Mayor
V Región	P.G. 2022	0,00	0,00	0,00	0,00	0,00	0,00	0,00	0,00	0,00	0,00	0,00	0,00	0,00	
	P.G. 2021	0,00	0,00	0,00	0,00	0,00	0,00	0,00	0,00	0,00	0,00	0,00	0,00	0,00	
	Var%	0,00%	0,00%	0,00%	0,00%	0,00%	0,00%	0,00%	0,00%	0,00%	0,00%	0,00%	0,00%	0,00%	0,00%
	N°Cab. 22	0	0	0	0	0	0	0	0	0	0	0	0	0	0
	N°Cab. 21	0	0	0	0	0	0	0	0	0	0	0	0	0	0
Var% cab.	0,00%	0,00%	0,00%	0,00%	0,00%	0,00%	0,00%	0,00%	0,00%	0,00%	0,00%	0,00%	0,00%	0,00%	0,00%
Región Metropolitana	P.G. 2022	1.985,09	1.628,81	1.286,20	1.049,24	0,00	1.769,48	1.422,78	1.709,44	1.481,11	975,68	1.428,65	0,00	742,85	
	P.G. 2021	1.755,17	1.321,13	1.081,31	915,07	0,00	1.575,36	1.299,40	1.421,69	1.278,87	878,43	1.228,32	0,00	1.262,73	
	Var%	13,10%	23,29%	18,95%	14,66%	0,00%	12,32%	9,50%	20,24%	15,81%	11,07%	16,31%	0,00%	-41,17%	
	N°Cab. 22	3.035	2.354	1.115	1.169	0	773	1.093	2.086	840	538	113	0	858	
	N°Cab. 21	3.225	1.469	1.524	725	0	1.380	956	978	354	641	139	0	245	
Var% cab.	-5,89%	60,25%	-26,84%	61,24%	0,00%	-43,99%	14,33%	113,29%	137,29%	-16,07%	-18,71%	0,00%	250,20%	15,14%	
VI Región	P.G. 2022	0,00	0,00	0,00	0,00	0,00	0,00	0,00	0,00	0,00	0,00	0,00	0,00	0,00	
	P.G. 2021	0,00	0,00	0,00	0,00	0,00	0,00	0,00	0,00	0,00	0,00	0,00	0,00	0,00	
	Var%	0,00%	0,00%	0,00%	0,00%	0,00%	0,00%	0,00%	0,00%	0,00%	0,00%	0,00%	0,00%	0,00%	0,00%
	N°Cab. 22	0	0	0	0	0	0	0	0	0	0	0	0	0	0
	N°Cab. 21	0	0	0	0	0	0	0	0	0	0	0	0	0	0
Var% cab.	0,00%	0,00%	0,00%	0,00%	0,00%	0,00%	0,00%	0,00%	0,00%	0,00%	0,00%	0,00%	0,00%	0,00%	0,00%
VII Región	P.G. 2022	2.092,27	1.800,93	1.223,05	936,88	0,00	1.786,76	1.550,71	1.873,03	1.565,42	1.346,11	1.596,10	1.335,43	1.062,88	
	P.G. 2021	1.826,31	1.408,81	934,69	730,50	0,00	1.537,43	1.297,90	1.448,29	1.290,86	1.008,22	1.293,16	1.031,90	1.445,44	
	Var%	14,56%	27,83%	30,85%	28,25%	0,00%	16,22%	19,48%	29,33%	21,27%	33,51%	23,43%	29,41%	-26,47%	
	N°Cab. 22	11.877	6.101	3.927	1.152	0	3.633	2.184	4.465	2.795	25	1.150	99	1.917	
	N°Cab. 21	11.812	5.127	5.400	1.576	0	4.238	2.911	5.455	2.198	256	1.062	115	486	
Var% cab.	0,55%	19,00%	-27,28%	-26,90%	0,00%	-14,28%	-24,97%	-18,15%	27,16%	-90,23%	8,29%	-13,91%	294,44%	-6,83%	
VIII Región	P.G. 2022	2.018,85	1.793,95	1.186,86	924,19	0,00	1.842,96	1.544,43	1.907,45	1.550,00	1.167,98	1.384,91	1.223,25	1.243,88	
	P.G. 2021	1.755,08	1.381,57	878,41	709,19	627,70	1.518,43	1.212,87	1.439,16	1.238,98	973,30	1.126,65	940,60	1.651,28	
	Var%	15,03%	29,85%	35,12%	30,32%	-100,00%	21,37%	27,34%	32,54%	25,10%	20,00%	22,92%	30,05%	-24,67%	
	N°Cab. 22	4.254	5.812	3.921	2.874	0	2.038	4.043	7.011	2.740	3.050	1.186	149	653	
	N°Cab. 21	5.999	5.337	3.643	3.244	4	2.321	2.938	7.154	3.183	2.830	719	194	246	
Var% cab.	-29,09%	8,90%	7,63%	-11,41%	-100,00%	-12,19%	37,61%	-2,00%	-13,92%	7,77%	64,95%	-23,20%	165,45%	-1,30%	
IX Región	P.G. 2022	2.064,62	1.916,34	1.343,50	1.108,91	740,16	2.060,54	1.741,81	2.099,55	1.908,60	1.215,83	1.461,37	1.275,49	1.039,31	
	P.G. 2021	1.723,23	1.471,32	972,62	772,72	540,62	1.683,13	1.382,44	1.515,85	1.363,03	1.001,09	1.107,02	959,23	1.297,71	
	Var%	19,81%	30,25%	38,13%	43,51%	36,91%	22,42%	26,00%	38,51%	40,03%	21,45%	32,01%	32,97%	-19,91%	
	N°Cab. 22	8.521	14.273	13.359	7.217	322	9.869	9.495	27.845	14.386	2.318	2.388	1.851	5.433	
	N°Cab. 21	9.587	16.621	15.725	9.916	448	11.122	10.842	29.156	15.650	2.145	2.743	2.547	3.567	
Var% cab.	-11,12%	-14,13%	-15,05%	-27,22%	-28,13%	-11,27%	-12,42%	-4,50%	-8,08%	8,07%	-12,94%	-27,33%	52,31%	-11,59%	
XIV Región	P.G. 2022	1.732,49	1.722,46	1.270,05	963,92	758,69	1.629,97	1.457,92	1.773,90	1.596,90	1.005,11	1.289,22	1.076,32	1.686,94	
	P.G. 2021	1.385,46	1.288,65	885,60	667,65	577,85	1.345,33	1.096,97	1.238,10	1.193,41	752,14	962,10	804,94	1.536,37	
	Var%	25,05%	33,66%	43,41%	44,37%	31,30%	21,16%	32,90%	43,28%	33,81%	33,63%	34,00%	33,71%	9,80%	
	N°Cab. 22	967	3.900	5.150	1.071	1.006	2.439	2.343	14.665	4.899	51	610	196	714	
	N°Cab. 21	1.276	3.663	4.622	1.209	895	2.346	2.369	11.156	3.768	77	490	233	225	
Var% cab.	-24,22%	6,47%	11,42%	-11,41%	12,40%	3,96%	-1,10%	31,45%	30,02%	-33,77%	24,49%	-15,88%	217,33%	16,18%	
X Región	P.G. 2022	1.854,80	1.894,18	1.346,34	1.028,43	831,71	1.774,54	1.594,76	1.939,29	1.762,33	1.037,44	1.386,00	1.199,66	1.596,01	
	P.G. 2021	1.541,15	1.403,73	948,90	719,08	618,51	1.459,70	1.238,87	1.395,65	1.279,60	818,79	1.003,85	898,88	1.838,11	
	Var%	20,35%	34,94%	41,88%	43,02%	34,47%	21,57%	28,73%	38,95%	37,72%	26,70%	38,07%	33,46%	-13,17%	
	N°Cab. 22	11.439	14.344	23.703	2.619	2.218	14.546	10.656	33.228	11.848	519	2.444	647	944	
	N°Cab. 21	13.576	13.945	24.941	3.434	2.790	15.992	10.312	34.176	11.711	317	1.993	762	890	
Var% cab.	-15,74%	2,86%	-4,96%	-23,73%	-20,50%	-9,04%	3,34%	-2,77%	1,17%	63,72%	22,63%	-15,09%	6,07%	-4,28%	
XI Región	P.G. 2022	1.799,21	1.844,61	1.219,92	935,87	0,00	1.829,57	1.696,04	1.991,45	1.720,63	895,71	1.315,90	951,06	941,74	
	P.G. 2021	1.314,72	1.287,68	766,73	580,95	0,00	1.445,99	1.213,30	1.371,23	1.223,10	613,22	887,27	568,67	1.773,64	
	Var%	36,85%	43,25%	59,11%	61,09%	0,00%	26,53%	39,79%	45,23%	40,68%	46,07%	48,31%	67,24%	-46,90%	
	N°Cab. 22	479	1.217	2.966	520	0	1.417	1.010	6.283	2.518	59	572	35	45	
	N°Cab. 21	572	1.956	2.550	271	0	1.660	794	7.039	2.394	104	540	22	4	
Var% cab.	-16,26%	-37,78%	16,31%	91,88%	0,00%	-14,64%	27,20%	-10,74%	5,18%	-43,27%	5,93%	59%	1.025,00%	-4,61%	
Total Nacional AFECH A.G.	P.G. 2022	1.992,62	1.849,30	1.309,93	1.034,43	803,67	1.858,24	1.620,90	1.960,21	1.758,54	1.151,89	1.427,22	1.243,74	1.059,48	
	P.G. 2021	1.689,06	1.411,27	940,15	746,41	600,79	1.535,34	1.285,79	1.420,79	1.300,22	957,88	1.082,94	936,81	1.366,70	
	Var%	17,97%	31,04%	39,33%	38,59%	33,77%	21,03%	26,06%	37,97%	35,25%	20,25%	31,79%	32,76%	-22,48%	
	N°Cab. 22	40.572	48.001	54.141	16.622	3.546	34.715	30.824	95.583	40.026	6.560	8.463	2.977	10.564	
	N°Cab. 21	46.047	48.118	58.405	20.375	4.137	39.059	31.122	95.114	39.258	6.370	7.686	3.873	5.663	
Var% cab.	-11,89%	-0,24%	-7,30%	-18,42%	-14,29%	-11,12%	-0,96%	0,49%	1,96%	2,98%	10,11%	-23,13%	86,54%	-4,39%	

Informe elaborado por AFECH A.G. en base a las listas de precios de las empresas asociadas.



Cantidad por Tipo de Ganado de Animales Transados a Nivel Nacional Acumulado al 19 de Junio 2022 v/s 20 de Junio de 2021



Precio Promedio General Nacional por Tipo de Ganado Acumulado al 19 de Junio de 2022 v/s 20 de Junio de 2021

